

石狮市一县一溪一特色乡村振兴精准提升（一期）项目 ——蚶江沟基础设施与生态整治建设项目

内 容：景观施工图
Contents

专 业：园林土建专业
Profession

项目负责人：
Project Manager

何志洪

项目设计师：
Project Designer

蔡金兴

审 核：
APPROVED BY

何志洪

图 章：



福建省伟超市政园林规划设计院有限公司

2025年07月

<div><div></div>福建省伟超市政园林规划设计院有限公司</div>				图 纸 目 录		
工程编号			工程名称	石狮市一县一溪一特色乡村振兴精准提升（一期）项目 一蚶江沟基础设施与生态整治建设项目	专业	园林土建
					专业分项	
2025年07月			项目名称	滨海情侣长堤景观提升工程	设计阶段	施工图
					共 1 页	第 1 页
序号	图 号	图 纸 名 称			图 幅	备 注
设计说明						
1	SM-01	图纸目录			A2	
2	SM-02	总设计说明一			A2	
3	SM-03	总设计说明二			A2	
4	通用图部分					
5	T-01	情侣长堤起点平面详图			A2	
6	T-02	情侣长堤“500M”处平面详图			A2	
7	T-03	情侣长堤终点平面详图、情侣长堤跑道标准段平面图			A2	
8	T-04	滨海栏杆标准段通用详图			A2	
9	T-05	情侣长堤护坡彩绘详图			A2	
10	总图部分					
11	LCPC-00	现状拆除索引平面图			A2+0.25	
12	LCPC-01	滨海步道现状拆除平面图一			A2+0.25	
13	LCPC-02	滨海步道现状拆除平面图二			A2+0.25	
14	LCP-01	情侣长堤平面图			A0	
15	LCP-02	太阳能LED射灯布置平面图			A0	
16						
17						
18						
19						
20						
21						
出图章				注册章		
<div><div></div>福建省伟超市政园林规划设计院有限公司 风景园林设计甲级 证书号:A135006753 有效期至2025年06月05日</div>						

项目负责人 何少斌

专业负责人 何少斌

填表人 蔡旭光

总设计说明二

4.金属结构工程

- a.金属构筑物应由专业公司根据现行相关规范要求核实并制作安装；
- b.圆钢、方钢、钢管、型钢、钢板等钢结构材料采用Q235－A、F钢，钢筋采用Ⅱ、Ⅲ级钢筋，不锈钢应符合国家有关标准。
- c.焊接及焊接材料应符合《建筑钢结构焊接规程》JGJ81－91的有关技术规定。电焊条选用E4315的手工电弧条型号。焊缝应满焊并保持焊缝均匀，不得有裂缝、过烧现象，外露处应挫平、磨光。焊缝厚度未注明时取相连较小板厚及8mm两者的较大值；焊缝长度为贴角满焊，焊缝质量为二级，其余的按规范规定。焊接后不应有歪斜、扭曲、变形等缺陷，钢和不锈钢之间的焊接采用不锈钢焊条。
- d.各金属构件表面应光滑、平直、无毛刺、无铁锈、无油污及附着在构件表面的杂物。
- e.钢板制作的装饰件应保持边角整齐、切割部位须挫平磨光，不得留有切割痕迹和毛刺。
- f.当预埋铁件位置为砖砌体时，应先将预埋铁件预埋于约240X240X240的C20混凝土预制块中，再砌入砖砌体中，以保证预埋件牢固；
- g.钢结构材料采用Q235（即A3）钢材，钢材要求具有标准强度，伸长率，屈服强度及硫、磷含量的合格保证书，以及碳含量有保证书，符合GB700－88结构钢技术条件，须经过防锈处理后方可使用。如未作特殊说明，均为热镀锌防锈。
 - 除锈采用钢刷清除构件表面的毛刺，铁锈，油污及附着在构件表面的杂物；
 - 油漆采用环氧酯防锈漆打底，酚醛磁漆二度。特色重要金属构件如无特殊说明均采用烤漆工艺。

5.防水工程

- a.除图纸中特别注明外，本工程地面、景观所涉及水池、沟渠均采用涂抹聚氨酯防水材料三道的方式进行防水；排水明（暗）沟采用内防水层方式（内掺5%防水剂的水泥砂浆）；若是贴饰面则按一道水泥砂浆，一道1:2防水砂浆处理后再贴饰面材；如果大样图中未有特别注明则应按上述做法施工。
- b.结构层为钢筋混凝土的较大面积水池和溪流应设变形缝，缝距30米，变形缝应从池底延伸至池沿整体断开，在变形缝处作相应的防水处理，以确保不漏水。
- c.在所有管道穿过水池结构处，应预埋套管并做止水环；水池结构留缝处应设置止水带。

6.防护

- a.设计有活动平台、水池等等场所，若超过国家标准规定允许的范围，应作出相应的安全防护措施。
- b.人流密集的场所台阶高度超过0.60m并侧面临空时，应有防护设施，护栏应结实，牢固，竖向力和顶部能承受大于1.0KN/m的侧向推力。
- c.亭、廊、花架、敞厅等供游人坐憩之处，不采用粗糙饰面材料，也不采用易刮伤肌肤和衣物的构造。
- d.任何有人活动的场所，在2m以下范围不得有尖锐的构筑物、石材、金属饰品等，应做成钝角或圆角，以防伤人。
- e.凡有儿童出入场所的栏杆必须采用防止儿童攀登的构造：竖向杆件净距不应大于0.11m。横向杆件顶部扶手应向内突出使攀爬儿童重心不易翻出外沿。
- f.台阶踏步、拱形桥面与一些特殊铺装地面均要考虑防滑措施。

7.其它部分

- a.凡树木种植在硬质铺装上的，其下应设树穴，并注意排水，具体详见构造大样。
- b.图纸中设计的较大乔木树池，为利于植物生长，树池规格应严格按照详图标注尺寸；若树池外圈设凳椅，最低分枝点至凳（椅）底的高度须不小于2米，而且满足树坑浇水的要求。
- c.设计水池的进水口、溢水口、排水坑及泵坑应设置在池内较隐蔽的地方，要考虑电源、水源、场地排水位置与之的关系。
- d.除图纸中特别注明外，所有大样做法均参阅通用做法标准图施工。

六、施工展开：

- 1.主要干道的人行道面标高及外缘路牙线是极其重要的控制点，应根据图纸中给定的道路中线以此为参照，保证两侧路牙在同一条直线上，同时也保证段与段之间的人行道面在同一顺坡内；至于该控制点标高及路牙线外缘的确定，须业主和设计代表参加，确定后方可按此施工。
- 2.景观道路与铺地所设的标高，除了有特别的注明外，一般按利于排水在施工时自行放坡。
- 3.土方工程必须达到永久性土方工程的施工要求，要有足够的稳定性和密度，工程质量和艺术造型都符合设计要求，在施工中要遵守有关的技术各项要求。
- 4.土建地基开挖时，应采取有效措施确保地下管线（特别是电缆、排水暗沟和通讯设施等）不受损坏。应一探、二试、三挖。
- 5.土建施工时必须和给排水、电气等工种相互配合施工。
- 6.所有种植的大乔木的下方均应确保没有地下电缆及暗沟通过，否则树木种植的位置将相应作出调整。
- 7.水池内壁石材饰面应采用胶泥粘贴，石材背面刷防水胶，以尽量减少泛碱的程度。砂岩板表面须做抗渗处理。
- 8.所有石材所标注面层处理表示所有外露表面均按此面层处理。如标注“抛光面”则所有外露表面均应进行抛光处理。

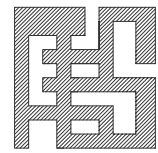
七、项目施工特别说明：

- 1.施工方应注意本项目的重要目标之一是保护众多场地内现存的特色事物，已在平面中特别注明，包括：树木，灌木，蕨类植物，地被等，以及部分人造古迹。施工方应负责用任何必要措施对上述事物进行保护，包括积极的保护措施，对现场工人进行特别指导，并对造成的任何破坏采取惩罚措施。
- 2.施工合同包括对场地内现存的特色事物进行临时性隔离或控制之要求以防止损坏，对操作步骤的规定，以及在关键节点使用时有必要取得设计师的确认以最好的对现状环境进行保护并取得最佳的提升。所有上述特殊事项应被纳入施工招标价格内且并入该项目底价中。
- 3.现场准备及选择性拆除：在任何现场施工开始前，施工方应与业主代表及设计师共同踏勘现场并划定干扰界限。现状的树木无论在干扰界限内外均匀在现场进行标记，由设计师检查并调整。这些树木可能并未在平面上显示。平面上显示的现状树木位置可能不精确。施工方应对大型机械器材等的运输规划路线及工作区域以避免在干扰界限之外的任何工作。
- 4.干扰界限之外的活动应严格遵循一下限值：迁移墓地，违章建筑，施工残骸，垃圾以及任何危险或不利的元素；填补孔洞；疏通排水管道或泄洪区域；修剪及迁移枯死树木；在缺失或损坏处重新填补下水以符合现状。
- 5.放线：为最好的提升现场并对保留的特色事物造成最小的损害，平面中包含了确定的，未最终确定的，相关的以及可调整的元素参差结构：
 - a)确定的元素是指现场以确定位置的元素譬如以确定地理坐标。例如：建筑（除北侧管理用房）；停车场；运动场地。
 - b)未最终确定的元素是指已有确定位置的元素但且最终放线位置需有设计师检查并作出适当调整。例如：自行车道；道牙及入口花园区域的灯柱；活动场地；广场。
 - c)相关元素是指这些元素的位置与其他元素相互关联。
 - d)可调整的元素是指那些平面上标出大致位置的元素，但其放线需有设计师在现场进行调整以符合现状。例如：慢跑道，砖路（不靠近自行车道）；石材及碎石道路；坐凳；灯具及垃圾箱
- 6.操作顺序
 - a)与业主代表及设计师一起踏勘现场总体了解现场情况并为现场准备及选择性拆除建立初步的干扰界限及施工通道。标注必须移除的树木。
 - b)在干扰界限处安装临时施工挡板以任何有必要的沉降与土壤侵蚀控制。标注并保护在干扰界限内的树木/根系区域。
 - c)选择性拆除及清理，包括移除任何先前已标注的需移除的树木及修剪枯死树木。
 - d)立柱标注所有道路的中线及所有主要元素的拐角处。需要设计师的检查及调整建议。
 - e)落实调整建议并画出调整后的干扰界限。需要设计师的检查并作出必要的调整。调整干扰界限并最终放线。
 - f)初步土建，地下设施，铺装基础安装。
 - g)建造铺装边缘模板并由设计师检查。根据设计师意见修改直至最终确认，再进行最终铺装的安装。
- 7.标高的注释：标高有绝对标高，相对标高，还有部分仅仅为意指指示性的标高。除有特殊要求外，所有元素的标高应根据现场的实际情况进行调整以最大限度的减少对现状特色的破坏（见下文绝对标高）。因设计意图是为了最大限度的降低对现场自然特征的印象，所以施工方不应剪除或在树木根系区域周围进行浇筑填土。根据根系区域的现状调整标高或标高提升不超过150mm。
- 8.绝对标高：项目内部分元素的标高以确定，不与周围地形相关联，作为项目的基准标高。总体上，墙体顶部，道牙，地板及其他已清楚标注的元素必须做到完全水平，不得倾斜。因此，一些元素的面层尺寸或高度为可调整尺寸。
- 9.施工前施工方应与业主协调建筑出入口处的室内外高差关系，如与图纸有出入，需知会设计师以便协调室外场地竖向关系；
- 10.批量采购前需得到设计师对所有元素的确认：活动场地沙子，石材，砖材，木材，灯具，紧固件，硬件等。提供工厂图纸及样品进行确认。组装材料应先在现场建立实体模型由设计师检查并确认。对实体模型进行修改已达到最终确认的效果。实体模型确认之后再进行最终施工；
- 11.滨海情侣长堤方案阶段已经多方论证确认过；
- 12.滨海情侣长堤施工前，建议施工单位先做示范段，待示范段经过业单位、设计单位及监理单位确认效果后方可施工。

合作设计:

备注:

- 1、本图未经我司批准，不得随意将任何部分翻印，违者必究；
- 2、请勿以比例度量此图，一切尺寸依图内数字所示为准；
- 3、使用此图时，应同时参照其它图纸，如发现相互矛盾之处，请立即通知设计师；
- 4、此图纸版权归本设计单位所有。



福建省伟超市政园林 规划设计院有限公司

风景园林工程设计甲级 证书编号：A135006753
地址：泉州市经济技术开发区善丰路2-13
电话：0595-22777988
传真：0595-22465566

建设单位:

石狮市福源振兴乡村投资发展有限公司

项目名称: PROJECT

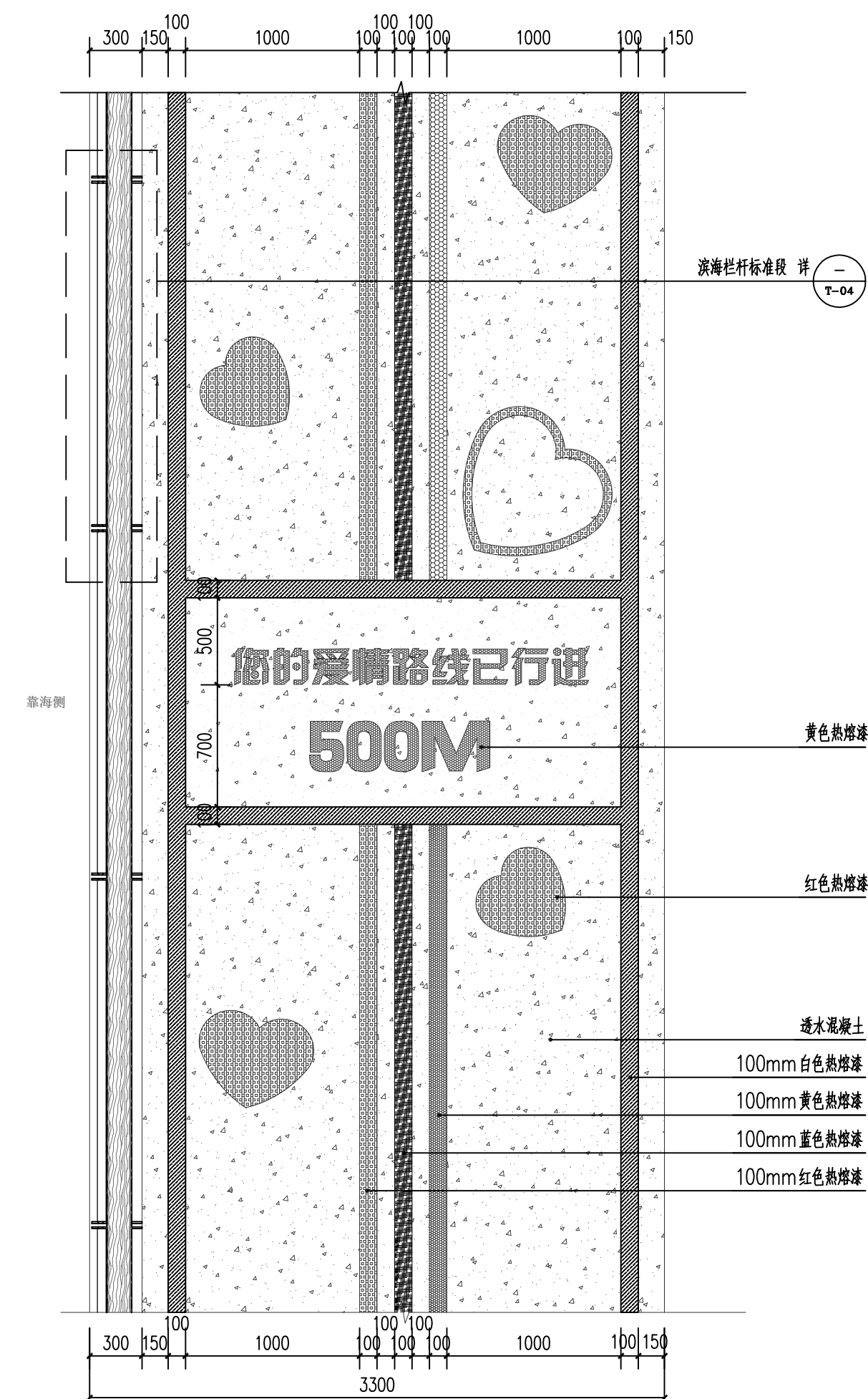
石狮市一县一溪一特色乡村振兴精准提升（一期）项目
-- 蚶江沟基础设施与生态整治建设项目

图 名: DRAWING TITLE

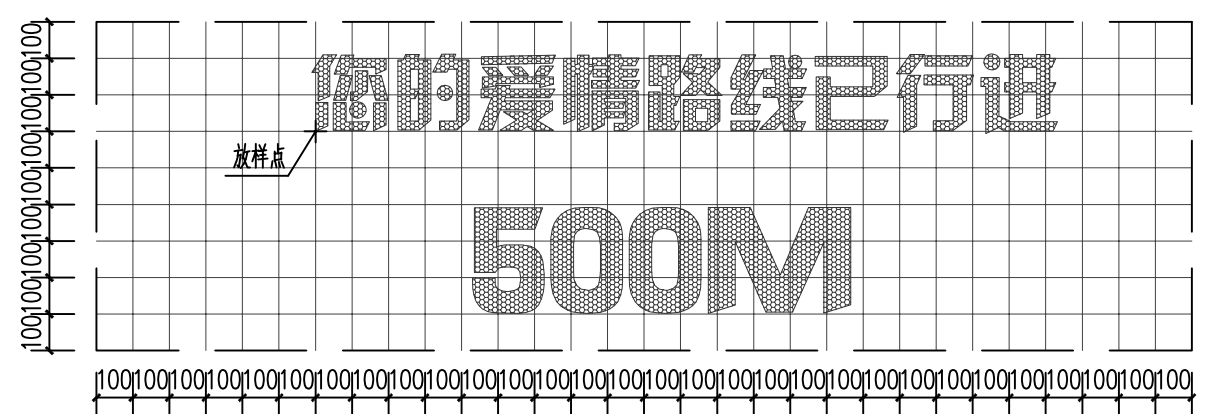
总 设 计 说 明 二

审定人/日期:			
审核人/日期:		王雨生	王雨生
设计总负责人日期:		何冬波	何冬波
专业负责人日期:		何冬波	何冬波
校对人/日期:		吴志佳	吴志佳
设计人/日期:		黄逸煌	黄逸煌
制图人/日期:		黄逸煌	
会签:			
比例: 图示		日期: 2025. 07	
工程编号:			
设计阶段:		专业:	第一版
施工图		园林土建	图纸编号: SM-03

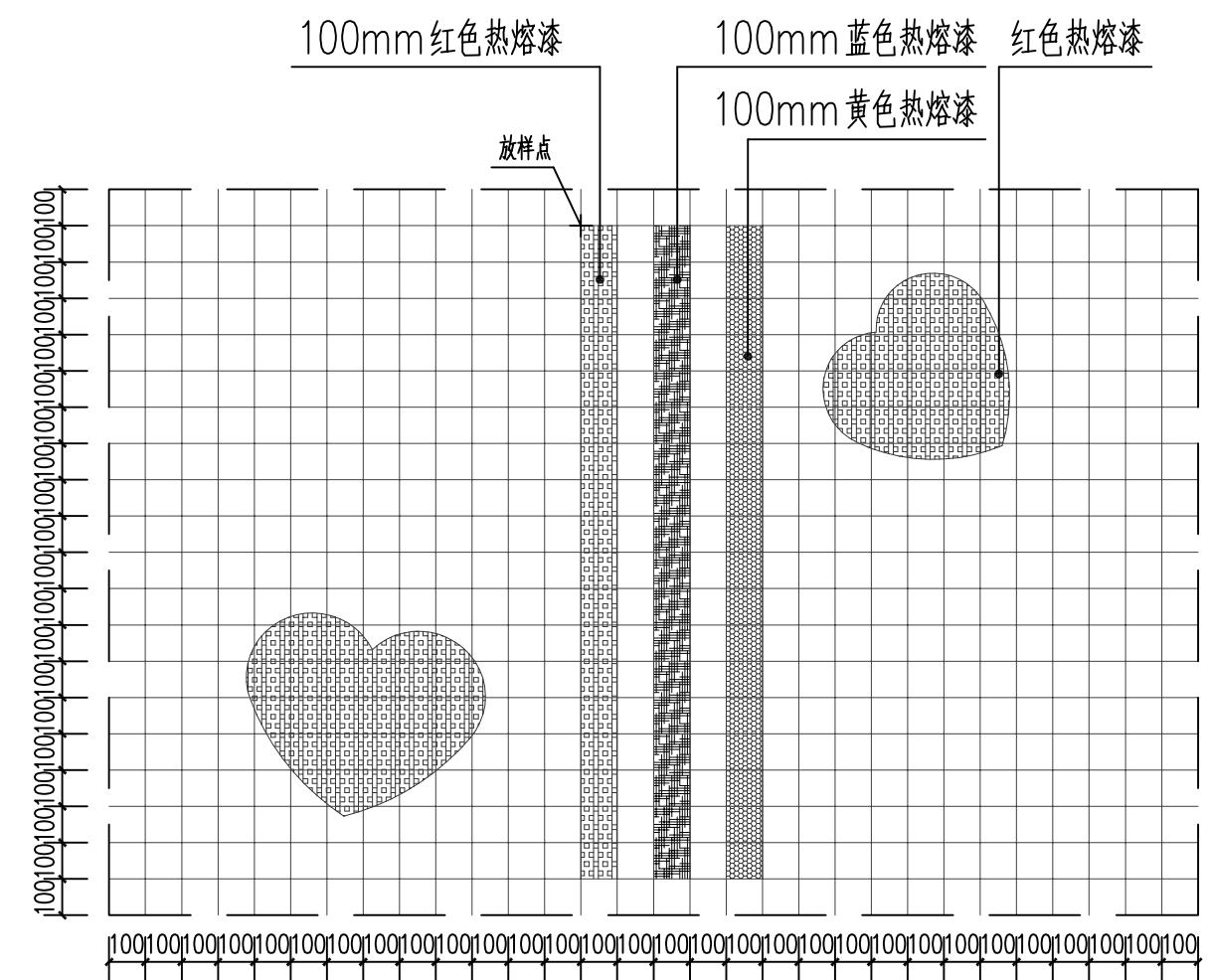




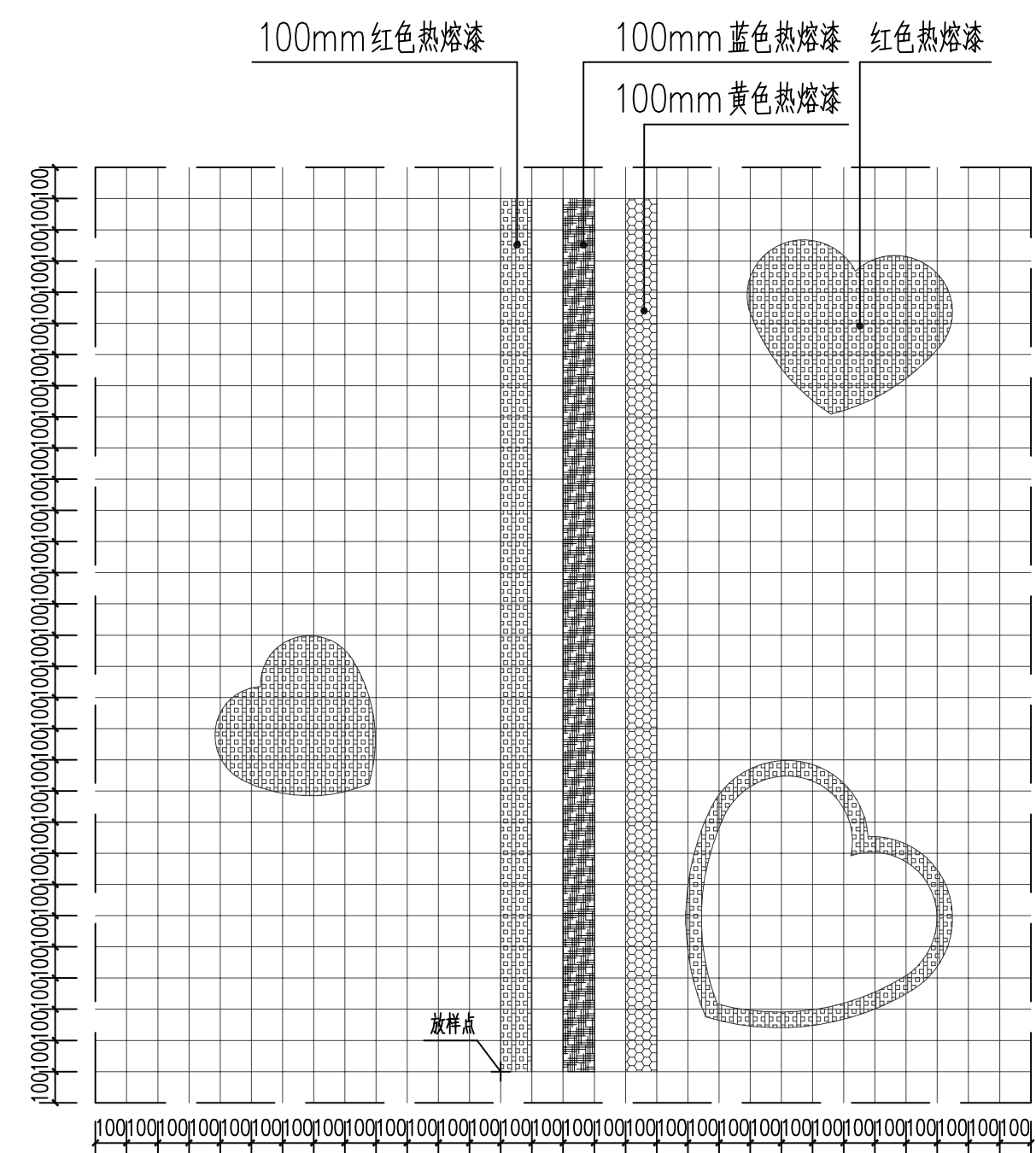
① 情侣长堤“500M”处平面图 1:30



③ “500M”处大样图 1:20



② 彩绘大样图一 1:20



④ 彩绘大样图二 1:20

单位出图章
福建省伟超市政园林规划设计院有限公司
风景园林设计甲级
证书号:A135006753
未盖出图章本图无效
2025年06月05日

合作设计:

备注:

- 1、本图未经我司批准,不得随意将任何部分翻印,违者必究;
- 2、请勿以比例度量此图,一切尺寸依图内数字所示为准;
- 3、使用此图时,应同时参照其它图纸,如发现相互矛盾之处,请立即通知设计师;
- 4、此图纸版权归本设计单位所有。

福建省伟超市政园林规划设计院有限公司

风景园林工程设计甲级 证书编号: A135006753
地址: 泉州市经济技术开发区善丰路2-13
电话: 0595-22777988
传真: 0595-22465566

建设单位:

石狮市福狮振兴乡村投资发展有限公司

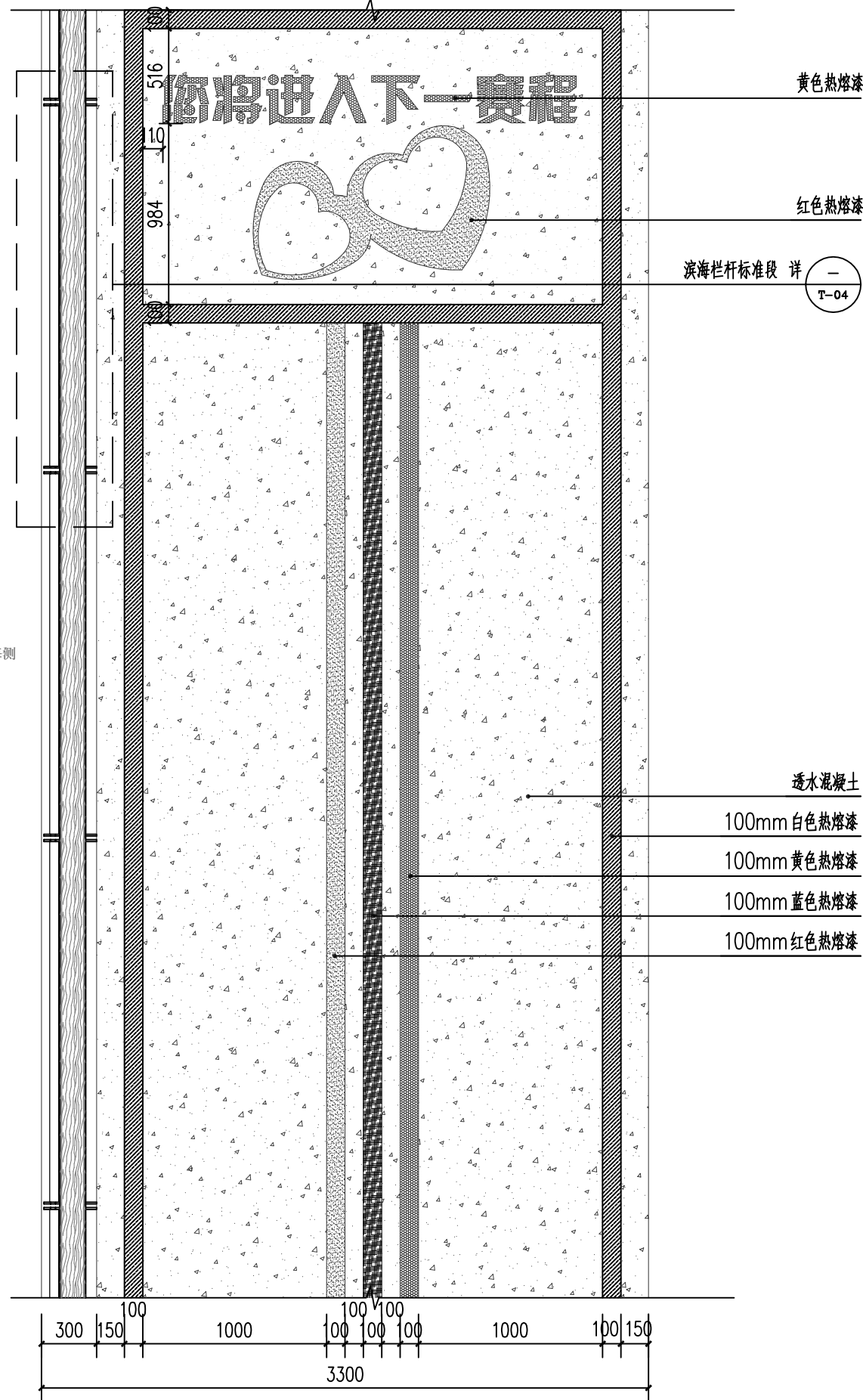
项目名称: PROJECT
石狮市一县一溪一特色乡村振兴精准提升(一期)项目
-- 蚶江沟基础设施与生态整治建设项目

图名: DRAWING TITLE
情侣长堤“500M”处平面详图


审定人/日期:		
审核人/日期:	王雨生	王雨生
设计总负责人日期:	何冬波	何冬波
专业负责人日期:	何冬波	何冬波
校对/日期:	吴志佳	吴志佳
设计人/日期:	黄逸煌	黄逸煌
制图人/日期:	黄逸煌	黄逸煌

会签:

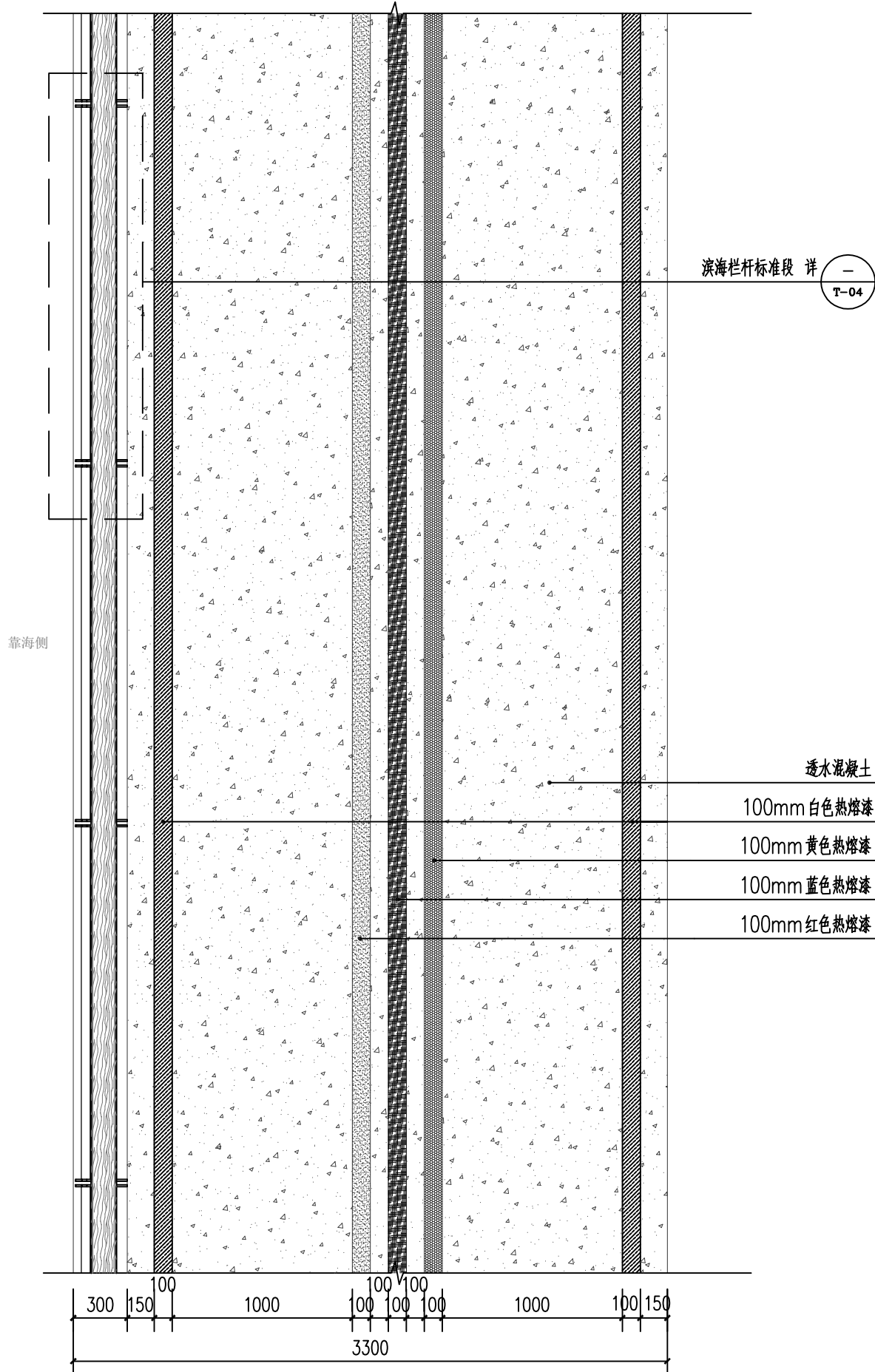
比例:	图示	日期:	2025. 07
工程编号:			
设计阶段:	专业:	第一版	
施工图	园林土建	图纸编号:	T-02



1 情侣长堤终点平面图 1:30



2 终点彩绘大样图 1:20




3 情侣长堤跑道标准段平面图 1:30



合作设计:		
备注:		
<div>1、本图未经我司批准,不得随意将任何部分翻印,违者必究;</div> <div>2、请勿以比例度量此图,一切尺寸依图内数字所示为准;</div> <div>3、使用此图时,应同时参照其它图纸,如发现现有相互矛盾之处,请立即通知设计师;</div> <div>4、此图纸版权归本设计单位所有。</div>		
<div><div></div><div>福建省伟超市政园林 规划设计院有限公司</div><div>风景园林工程设计甲级 证书编号: A135006753 地址: 泉州市经济技术开发区善丰路2-13 电话: 0595-22777988 传真: 0595-22465566</div></div>		
建设单位:		
石狮市福狮振兴乡村投资发展有限公司		
项目名称: PROJECT		
石狮市一县一溪一特色乡村振兴精准提升(一期)项目 -- 蚶江沟基础设施与生态整治建设项目		
图 名: DRAWING TITLE		
情侣长堤终点平面详图		
情侣长堤跑道标准段平面图		
审定人/日期:		
审核人/日期:	王雨生	<div>王雨生</div>
设计总负责人 日期:	何冬波	<div>何冬波</div>
专业负责人 日期:	何冬波	<div>何冬波</div>
校对/日期:	吴志佳	<div>吴志佳</div>
设计人/日期:	黄逸煌	<div>黄逸煌</div>
制图人/日期:	黄逸煌	
会签:		
比例: 图示		日期: 2025. 07
工程编号:		
设计阶段:	专业:	第一版
		图纸编号:
施工图	园林土建	T-03

情侣主题图案一，由专业彩绘公司或艺术公司深化效果,图案内容由业主确定




① 情侣长堤护坡主题彩绘一 1:35

情侣主题图案二，由专业彩绘公司或艺术公司深化效果,图案内容由业主确定



② 情侣长堤护坡主题彩绘二 1:35

情侣主题图案三，由专业彩绘公司或艺术公司深化效果,图案内容由业主确定

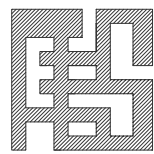


③ 情侣长堤护坡主题彩绘三 1:35

合作设计:

备注:

- 1、本图未经我司批准，不得随意将任何部分翻印，违者必究；
- 2、请勿以比例度量此图，一切尺寸依图内数字所示为准；
- 3、使用此图时，应同时参照其它图纸，如发现相互矛盾之处，请立即通知设计师；
- 4、此图纸版权归本设计单位所有。



福建省伟超市政园林
规划设计院有限公司

风景园林工程设计甲级 证书编号: A135006753

地址: 泉州市经济技术开发区善丰路2-13

电话: 0595-22777988

传真: 0595-22465566

建设单位:

石狮市福狮振兴乡村投资发展有限公司

项目名称: PROJECT

石狮市一溪一渠一特色乡村振兴精准提升(一期)项目

-- 蚶江沟基础设施与生态整治建设项目

图 名: DRAWING TITLE

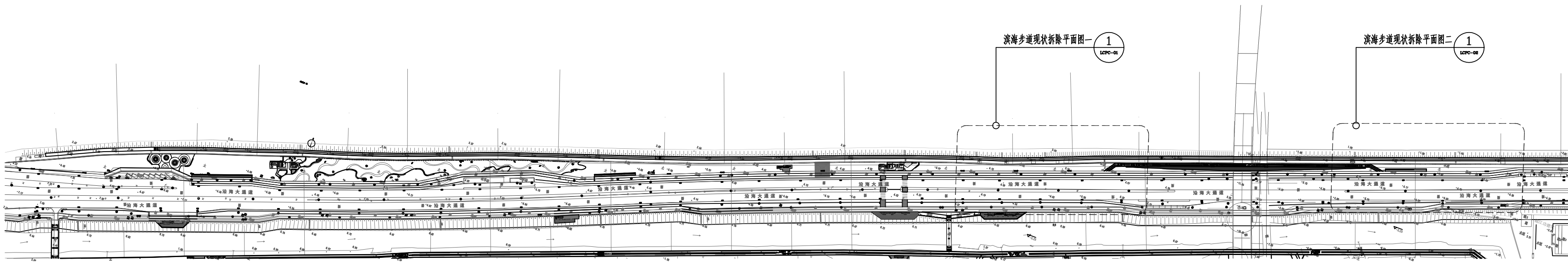
情侣长堤护坡彩绘详图

审定人/日期:		
审核人/日期:	王雨生	王雨生
设计总负责人 日期:	何冬波	何冬波
专业负责人 日期:	何冬波	何冬波
校对/日期:	吴志佳	吴志佳
设计人/日期:	黄逸煌	黄逸煌
制图人/日期:	黄逸煌	黄逸煌

会签:

比例:	图示	日期:	2025. 07
工程编号:			
设计阶段:	专业:	第一版	
施工图	园林土建	图纸编号:	T-05






① 现状拆除索引平面图 1:3500

单位出图章
福建省伟超市政园林
规划设计院有限公司
风景园林设计甲级
证书号:A135006753
未出图章本图无效
2025年06月05日

合作设计:

备注:

- 1、本图未经我可批准,不得随意将任何部分翻印,违者必究;
- 2、请勿以比例度量此图,一切尺寸依图内数字所示为准;
- 3、使用此图时,应同时参照其它图纸,如发现有相互矛盾之处,请立即通知设计师;
- 4、此图纸版权归本设计单位所有。



福建省伟超市政园林
规划设计院有限公司

风景园林工程设计甲级 证书编号: A135006753
地址: 泉州市经济技术开发区普丰路2-13
电话: 0595-22777988
传真: 0595-22465566

建设单位:

石狮市福狮振兴乡村投资发展有限公司

项目名称: PROJECT

石狮市一县一溪一特色乡村振兴精准提升(一期)项目
-- 蚶江沟基础设施与生态整治建设项目

图名: DRAWING TITLE

现状拆除索引平面图

审定人/日期:

审核人/日期:

设计总负责人
日期:

专业负责人
日期:

校对/日期:

设计人/日期:

制图人/日期:

会签:

比例:

图示

日期:

2025. 07

工程编号:

设计阶段:

专业:

第一版

施工图

园林土建

图纸编号:

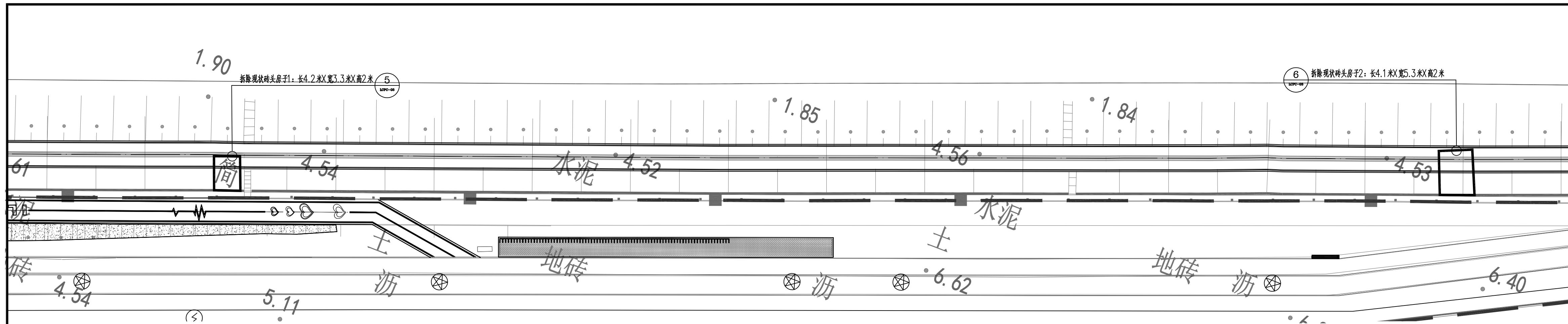
LCPC-00



单位(公章) 

100

[illegible]



① 滨海步道现状拆除平面图二 1:300

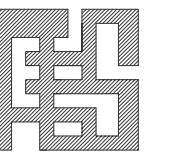


注:施工图与现场不符的以现场工程量及位置为准。

合作设计:

备注:

- 1、本图未经我司批准,不得随意将任何部分翻印,违者必究;
- 2、请勿以比例度量此图,一切尺寸依图内数字所示为准;
- 3、使用此图时,应同时参照其它图纸,如发现有不相互矛盾之处,请立即通知设计师;
- 4、此图纸版权归本设计单位所有。



福建省伟超市政园林
规划设计院有限公司

风景园林工程设计甲级 证书编号: A135006753
地址: 泉州市经济技术开发区善丰路2-13
电话: 0595-22777988
传真: 0595-22465566

建设单位:

石狮市福狮振兴乡村投资发展有限公司

项目名称: PROJECT

石獅市一县一溪一特色乡村振兴精准提升（一期）项目
--蚶江沟基础设施与生态整治建设项目

图 名: DRAWING TITLE

滨海步道现状拆除平面图二

审定人/日期:	
---------	--

审核人/日期:

设计总负责人	
日期:	

专业负责人	
日期:	

校对/日期:	
--------	--

设计人/日期:

制图人/日期:	
---------	--

会签:

比例:

工程编号:

设计阶段:	专业
-------	----

1

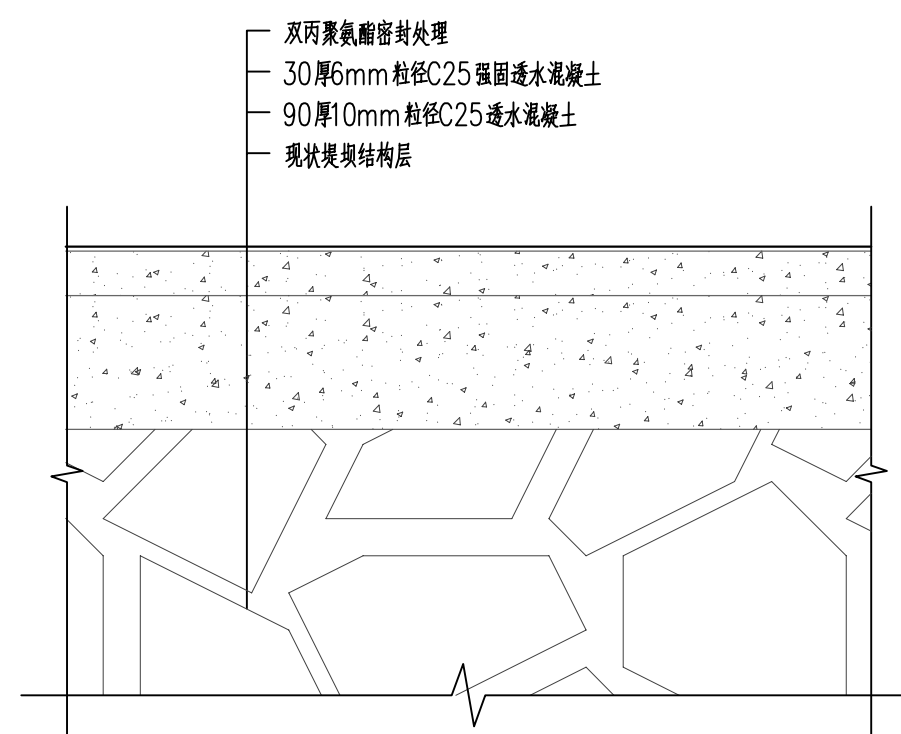
施工图	图例
-----	----

日期:

图 纸 编 号:

LCPC-02





① 情侣长堤平面图 1:2000

② 透水混凝土做法详图 1:10

备注:
NOTES

- 1、本图未经我司批准,不得随意作任何部分翻印、违者必究;
- 2、请参照比例尺量取尺寸,一切尺寸按图内数字所示为准;
- 3、使用此图时,应同时参照其它图纸,如发现有不一致之处,请立即通知设计师;
- 4、此图版权归本设计单位所有。

福建省伟超市政园林
规划设计院有限公司

风景园林工程设计甲级 证书编号: A135006753
地址: 泉州经济技术开发区泰丰路2-13
电话: 0595-22777988
传真: 0595-22465566

合作设计:
PARTNER

建设单位:
CLIENT

石狮市福源乡村振兴投资发展有限公司

项目名称:
PROJECT

一县一溪一特色乡村振兴精准提升(一期)项目
一蚶江沟基础设施与生态整治建设项目

图名:
DRAWING TITLE

情侣长堤平面图

审定人/日期:		
审核人/日期:	王雨生	王雨生
项目负责人/日期:	何冬波	何冬波
专业负责人/日期:	何冬波	何冬波
校对/日期:	吴志佳	吴志佳
设计人/日期:	黄逸煌	黄逸煌
制图人/日期:	黄逸煌	黄逸煌

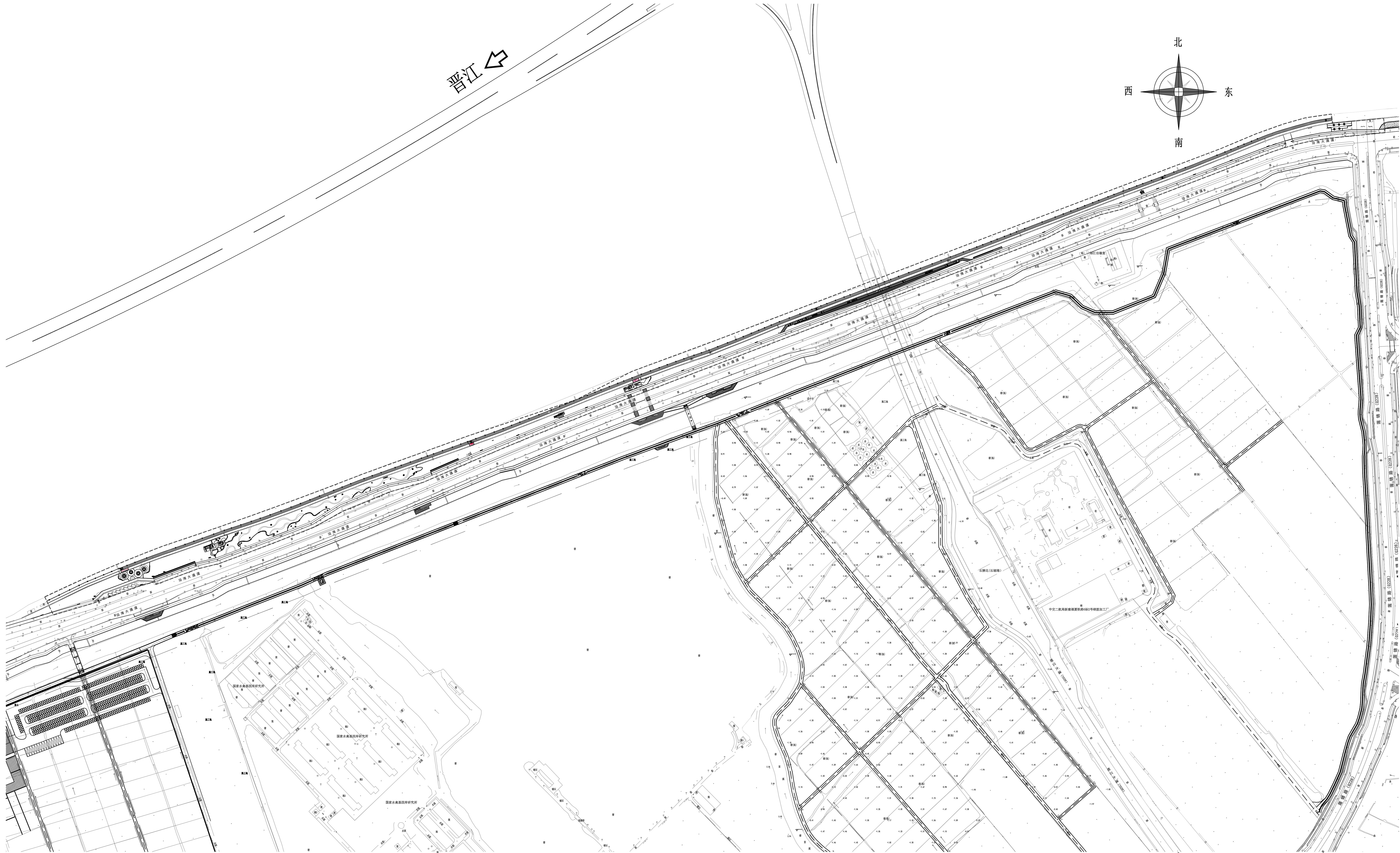
会签:

比例:	日期:	
2025.07		
工程编号:		
设计阶段:	专业:	版本号:
施工图	园林土建	第一版
施工图	园林土建	图底编号:
		LCP-01

福建省伟超市政园林
规划设计院有限公司

风景园林工程设计甲级
证书编号: A135006753

盖章日期: 2025.07.01



① 太阳能LED射灯布置平面图 1:2000


景观电气图例说明

序号	图例	名称	光源	备注
1		LED投光灯	暖白光	146套
2				



太阳能LED射灯选型图

- 备注:
NOTES
- 1、本图未经我司批准,不得随意修改任何部分,违者必究;
 - 2、请参照比例尺量取尺寸,一切尺寸以图内数字所示为准;
 - 3、使用此图时,应同时参照其它图纸,如发现有不一致之处,请立即通知设计师;
 - 4、此图版权归本设计单位所有。



福建省伟超市政园林
规划设计院有限公司

风景园林工程设计甲级 证书编号: A135006753
地址: 泉州经济技术开发区泰丰路2-13
电话: 0595-22777988
传真: 0595-22465566

合作设计:
PARTNER

建设单位:
CLIENT

石狮市福源乡村振兴投资发展有限公司

项目名称:
PROJECT

一县一溪一特色乡村振兴精准提升(一期)项目
一蚶江沟基础设施与生态整治建设项目

图名:
DRAWING TITLE

太阳能LED射灯布置平面图

审定人/日期:

审核人/日期: 王雨生

项目负责人/日期: 何冬波

专业负责人/日期: 何冬波

校对/日期: 吴志佳

设计人/日期: 黄逸煌

制图人/日期: 黄逸煌

会签:

比例: 日期: 2025.07

工程编号:

设计阶段: 专业: 版本号: 第一版

施工图 园林土建 图纸编号: LCP-02

